

Découvrir **LE TABLEAU DE BORD** des réseaux territoriaux d'Éducation à l'environnement vers un développement durable

Qu'est-ce que le Tableau de bord de l'Éducation à l'environnement vers un développement durable ?

Le Tableau de bord de l'Éducation à l'environnement vers un développement durable (EEDD) s'adresse à tous les acteurs concernés par cet enjeu éducatif majeur du XXI^e siècle. Cet outil mobilise les associations d'EEDD et les réseaux territoriaux. Il leur permet d'acquérir une vision globale de l'EEDD sur un territoire (nombre d'animations, d'emplois, de participants, de partenaires...), d'évaluer leur action, puis de communiquer, et de participer à la construction des politiques d'EEDD.

C'est un outil de collecte d'informations, de suivi de l'activité et d'aide à la décision.
En pratique, c'est une base de données en ligne.

Découvrons ensemble le Tableau de bord de l'EEDD !



Le Tableau de bord est un projet initié et co-construit à partir de 2009 par le Réseau École et Nature et les réseaux territoriaux d'EEDD : 4 réseaux départementaux et 11 régionaux s'engagent dans un groupe de travail national pour développer et financer l'outil.



En partenariat
avec



LES ENJEUX

de l'Éducation à l'environnement vers un développement durable :

POUR TOUS, AVEC TOUS

Les associations d'Éducation à l'environnement vers un développement durable font face à une évolution sans précédent depuis les années 2000 :

- professionnalisation du métier d'animateur environnement ;
- ouverture d'une éducation à l'environnement principalement naturaliste à d'autres champs du développement durable ;
- complémentarité des approches et diversification des publics ;
- contribution aux politiques publiques...

Grâce à l'action de milliers de bénévoles et de salariés, les associations évoluent vers une EEDD pour tous.

Le Tableau de bord a pour objectif d'accompagner cette transformation.

Mieux se connaître pour maîtriser son évolution

L'importance de la maîtrise de l'activité associative

Le contexte économique, les partenaires financiers et techniques invitent les associations à repenser la gestion et la présentation de leurs activités. Il est nécessaire de suivre et de rendre lisibles les actions éducatives réalisées, de valoriser la vie associative sur les territoires et de mobiliser des partenariats multiples.

Le Tableau de bord de l'EEDD offre une réponse concrète pour la gestion associative

Il permet d'avoir une vision globale de l'association et de :

- mettre en place le suivi, l'orientation et la maîtrise de l'activité et des moyens,
- favoriser l'aide à la décision,
- appuyer la communication interne et externe.

C'est un outil qui fournit un rapport de l'activité EEDD en temps réel, adapté à l'échelle de chaque structure et utile à long terme.

Les premières bénéficiaires : les associations adhérentes aux réseaux d'EEDD

Les réseaux territoriaux accompagnent les structures adhérentes impliquées en mettant en place des temps d'échange, de formation ou un accompagnement individualisé.

→ LE TABLEAU DE BORD EST UN OUTIL DE GESTION

Faire reconnaître notre action collective

Contribuer à un Tableau de bord territorial puis national, c'est mettre l'intelligence collective de nos associations au service de notre mission éducative et d'utilité publique

C'est considérer que nous n'agissons pas seuls et que les pratiques pédagogiques des animateurs d'un réseau gagnent à être connues ailleurs. C'est admettre, par exemple, que la construction d'une convention d'objectifs avec sa collectivité partenaire peut servir d'exemple sur un autre territoire.

Rendre visible l'EEDD sur tous les territoires

Le Tableau de bord rend visible l'emploi et le bénévolat mobilisés pour les actions d'EEDD, permet d'identifier la diversité des publics sur chaque territoire, valorise les thématiques et pratiques pédagogiques, recense les moyens financiers, fait état des partenariats publics et privés engagés dans les territoires, etc.

→ LE TABLEAU DE BORD EST UN OUTIL DE LISIBILITÉ

Renforcer notre participation aux orientations territoriales et nationales

Le Tableau de bord participe aux orientations de l'EEDD à chaque échelle de territoire

La connaissance de l'EEDD via l'observation et l'évaluation des actions est l'étape nécessaire en amont de la prise de décision. Le Tableau de bord y contribue :

- localement pour chaque association,
- aux échelles départementale, régionale et nationale pour porter des orientations communes pour l'EEDD.

Pour une vision partagée avec les partenaires

Les réseaux associatifs territoriaux d'Éducation à l'environnement vers un développement durable sont par essence ouverts à de nombreux acteurs publics et privés. Ils constituent ainsi un lieu privilégié d'analyse et d'orientation des actions avec leurs partenaires. Chaque orientation publique qui traite de manière spécifique ou transversale d'environnement, peut s'appuyer sur les données consolidées du Tableau de bord.

→ LE TABLEAU DE BORD EST UN OUTIL D'AIDE À LA DÉCISION

Les étapes pour disposer de données pertinentes



L'association renseigne les formulaires



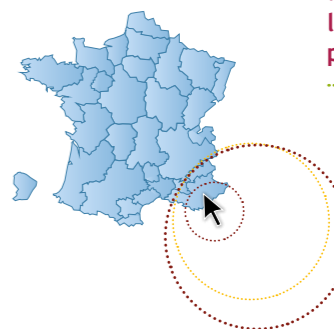
L'association obtient à tout moment une synthèse détaillée de ses activités



Un état des lieux annuel de l'EEDD est édité pour chaque territoire à partir des données consolidées

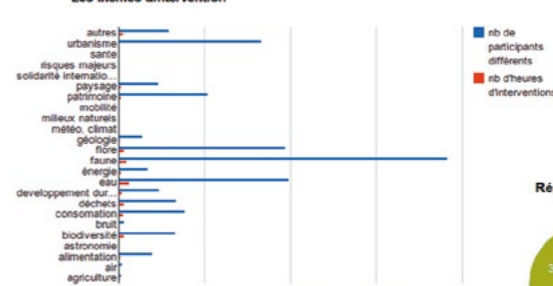


Les réseaux territoriaux animent l'outil et accompagnent les associations



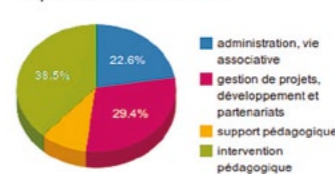
Les associations, les réseaux et les partenaires s'appuient sur un même outil pour valoriser les actions et les évaluer sur plusieurs années

Les thèmes d'intervention



Exemple de graphes qui sont produits avec les données consolidées du Tableau de Bord

Répartition des tâches en EEDD



LES ASSOCIATIONS EN MOUVEMENT

Plus de 60 associations ont expérimenté le Tableau de bord dans sa première phase en 2010. Elles sont 150 en 2012 ! Ces associations sont de nature très diverses : à la fois employeuses ou sans salariés, pour certaines labellisées ou fédérées (CPIE, LPO et ANPE...), généralistes ou thématiques, locales jusqu'à régionales...

Quelques exemples d'associations engagées dans la démarche

CPIE Morlaix-Trégor, développement local, animation d'un centre de ressources, animation EEDD et valorisation du patrimoine.

Centre les Landes, découverte du patrimoine archéologique et naturel et préservation.

ADDES, animation du territoire, sensibilisation au patrimoine naturel et culturel des monts d'Arrée par la randonnée et l'art du conte.

Alisée, structure agissant dans le

domaine de l'énergie,

Les amis de Gruellau, structure valorisant un patrimoine local et agissant dans le domaine de l'éducation à l'environnement (biodiversité).

La Maison de Loire du Cher, découverte et protection du patrimoine ligérien naturel, culturel ou paysager.

Couleurs Sauvages, valoriser le patrimoine naturel de la région

Centre, soutenir des projets en faveur de l'environnement, développer et organiser des animations nature.

Sologne Nature Environnement, protection et défense de la nature et de l'environnement.

L'Eau qui Bruit, centre d'hébergement et d'initiation à l'environnement : centre de vacances, de loisirs et classes découverte, secteur petite enfance.

La Maison de la Lance, promotion, préservation et valorisation des patrimoines naturels et culturels de la Drôme Provençale.

Luc Yacht Club, école de voile et sensibilisation au milieu maritime.

CIEC, Centre d'Initiation à l'Écologie citoyenneté.

...

Ce que disent les associations qui ont testé l'outil :

- « C'est pratique de pouvoir obtenir son rapport d'activités à tout moment, avant une réunion avec son conseil d'administration ou une rencontre avec un partenaire ».
- « C'est un bon moyen de défendre la profession et de dégager des orientations ».
- « Le Tableau de bord a une bonne ergonomie, il est facilement accessible ».
- « C'est vital pour notre profession de participer à une production régionale et nationale de données sur l'EEDD ».

LA FOIRE AUX QUESTIONS (FAQ)

du Tableau de bord

* Comment ça marche ?

L'outil est une application Internet gratuite. Vous n'avez rien à installer sur votre machine et pouvez l'utiliser depuis n'importe quel appareil connecté à Internet. Votre référent du réseau territorial vous fournit les informations pour vous connecter, puis c'est à vous de jouer en remplissant les formulaires du Tableau de bord.

* Ça prend combien de temps à remplir ce Tableau de bord ?

Il y a 3 formulaires à remplir une seule fois par an sur les données économiques, sur l'emploi, sur la vie associative (20 minutes par formulaire). Pour le reste cela dépend de votre volume d'activité : remplir un formulaire « Public et activités » pour chaque animation prend 3 minutes.

* La question qui fâche : ça coûte combien ?

Pas de quoi être fâché : ça ne vous coûtera que le temps de remplir les formulaires. Le développement de l'outil et l'accompagnement sont pris en charge par les réseaux territoriaux et le Réseau École et Nature.

* D'accord, mais moi et l'informatique : ça fait deux !

Pas de panique, tout le monde peut s'approprier l'outil facilement. Seules les bases du traitement de texte et de la navigation Internet sont nécessaires. Et puis vous n'êtes jamais seul : votre référent de réseau territorial est présent pour vous aider à prendre en main l'outil (formation et accompagnement) et répondre à vos questions. Une notice utilisateur est aussi disponible en cas de besoin.

* Bon, mais quels résultats ça donne ?

Un état des lieux des activités d'EEDD de votre structure en temps réel : des synthèses automatiques sont générées par l'outil. Ces synthèses, déjà bien détaillées, permettent notamment une comparaison d'une année sur l'autre. Elles peuvent aussi être complétées par vos soins, du moment que vous récupérez vos données « brutes », accessibles par simple téléchargement.

* Mais au fait, mes données sont-elles protégées ?

Oui. Seul le référent du réseau territorial et l'administrateur du site ont accès à vos données. Elles sont stockées sur un serveur sécurisé. Par une convention, le réseau territorial opérateur et le Réseau École et Nature s'engagent, auprès de vous, à ne pas les diffuser, ni à les communiquer de manière individuelle. Seules les données compilées avec les autres structures sont communiquées pour observer l'EEDD à l'échelle du département ou de la région...

* Je vois l'intérêt de l'outil, mais j'ai déjà un Tableau de bord en interne

Dans ce cas de figure, deux solutions s'offrent à vous : basculer vers ce nouvel outil car il est pratique et convivial ! Ou vous servir des données issues de ce Tableau de bord pour les intégrer dans un autre outil (elles peuvent être exportées sous forme de tableur pour les intégrer à un autre outil).



RÉSEAU ÉCOLE ET NATURE

Association Loi 1901, reconnue d'Intérêt général, agréée Jeunesse Éducation populaire et Protection de l'environnement
474, allée Henri II de Montmorency - 34000 Montpellier
Tél : 04 67 06 18 70 - Fax : 09 72 29 79 00 - info@ecole-et-nature.org - www.reseaucoleetnature.org