



PUBLIER UN ÉVÈNEMENT SUR L'OPEN AGENDA DU GRAINE PAYS DE LA LOIRE

La manifestation Pays de la Loire Grandeur Nature

La sixième édition de Pays de la Loire Grandeur Nature se déroulera sur 1^{er} mars au 31 décembre 2024.

« Pays de la Loire Grandeur Nature » est un événement tourné vers le grand public dont l'objectif est de sensibiliser les citoyens aux enjeux de biodiversité, de faciliter l'accès à l'information sur la nature et de favoriser la mobilisation des ligériens, notamment par le biais des démarches participatives. Dans le cadre de cette programmation, les services de la Région et le réseau GRAINE Pays de la Loire, proposent de valoriser les animations en lien avec la biodiversité en les relayant dans la programmation régionale et les diffusant sur différents supports de communication régionaux (site internet, newsletter, réseaux sociaux..).

Valoriser vos animations dans la programmation 2024

Toutes les structures et acteurs de la gestion des milieux naturels ou de la sensibilisation à l'environnement peuvent contribuer à cette édition en proposant un projet d'animation à destination du grand public de mars à décembre. Les structures souhaitant intégrer la programmation de « Pays de la Loire Grandeur Nature 2024 » devront proposer une ou plusieurs animations sur cette période sur le territoire régional. Le dépôt des propositions se fera en ligne via l'outil Open Agenda ou directement depuis le site du GRAINE tout au long de l'année.

L'open agenda du GRAINE Pays de la Loire

OpenAgenda est une solution d'agenda collaboratif, qui permet à des acteurs de collecter, organiser et diffuser leurs événements en ligne en données ouvertes.

Un agenda publié via cette plateforme est consultable et réutilisable par tous, il peut également être intégré dans n'importe quel site internet et alimenté de multiples partenaires (Région Pays de la Loire, médias..).

Pourquoi renseigner mon animation sur l'open agenda du GRAINE ?

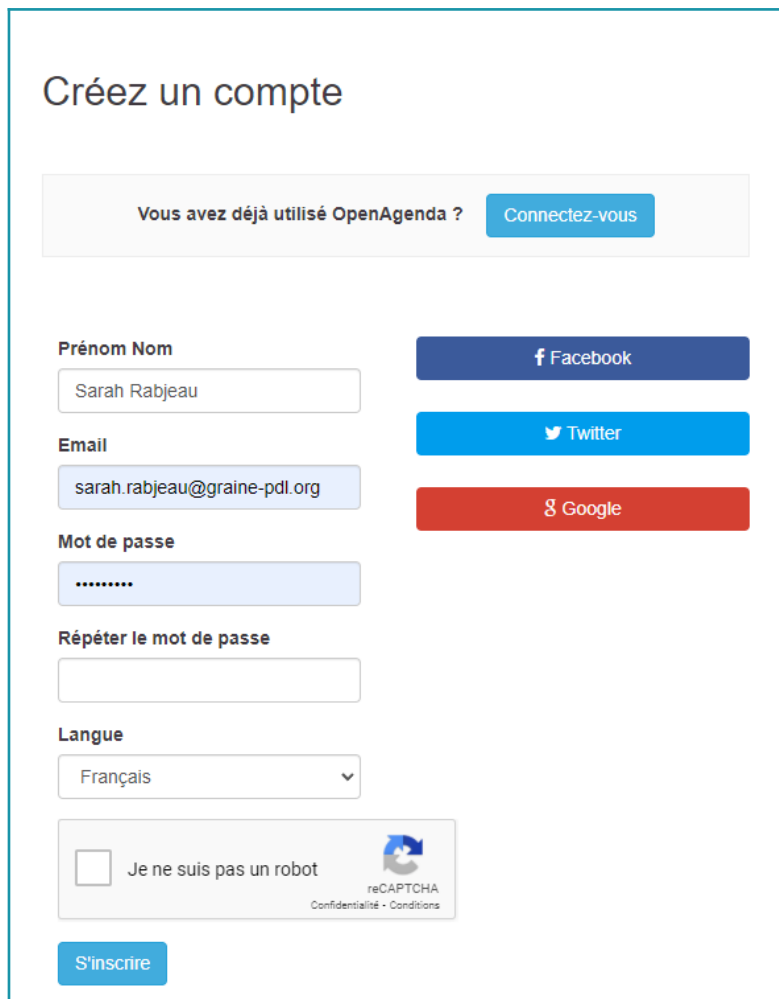
En déclarant vos animations en ligne sur l'Open Agenda du GRAINE Pays de la Loire ou sur son site internet, celles-ci seront visibles sur de multiples canaux, non seulement sur le site internet du GRAINE mais également relayé sur le site de la Région, dans différents supports de communication et accessibles à tous automatiquement en ligne.

Pour toute question sur la manifestation Pays de la Loire Grandeur Nature ou si vous avez besoin d'assistance lors de la déclaration de vos événements dans l'Open Agenda en ligne vous pouvez contacter le GRAINE Pays de la Loire :

Sarah Rabjeau - Chargée de communication et mutualisation | sarah.rabjeau@graine-pdl.org

Renseigner une animation en ligne depuis Open Agenda

1. Je crée mon compte Open Agenda



The screenshot shows the 'Créer un compte' (Create an account) page. At the top, there is a question 'Vous avez déjà utilisé OpenAgenda ?' with a 'Connectez-vous' button. Below this are several input fields: 'Prénom Nom' (Sarah Rabjeau), 'Email' (sarah.rabjeau@graine-pdl.org), 'Mot de passe' (masked with dots), and 'Répéter le mot de passe'. There are also social media login buttons for Facebook, Twitter, and Google. A language dropdown is set to 'Français'. At the bottom, there is a reCAPTCHA checkbox 'Je ne suis pas un robot' and an 'S'inscrire' button.

Rendez-vous sur le site www.openagenda.com puis cliquez sur « Créer un compte » sur la page d'accueil de la plateforme.

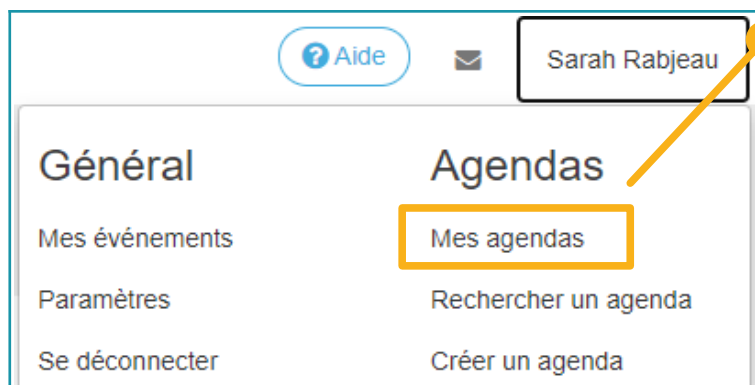
Complétez le formulaire de création de compte avec vos informations.

Vous aller recevoir dans votre boîte mail un mail de confirmation de création de compte. Pour activer votre compte, il vous suffit de cliquer sur le lien envoyé dans le corps du mail.

Votre compte est désormais actif. Conservez bien vos identifiants de connexion.

2. Rejoindre l'agenda du GRAINE

Pour rejoindre l'open agenda du GRAINE et ainsi le retrouver facilement ensuite, vous devez suivre la procédure suivante :



The screenshot shows the user profile page for Sarah Rabjeau. The name 'Sarah Rabjeau' is in the top right corner. Below it, there are two main sections: 'Général' and 'Agendas'. Under 'Général', there are links for 'Mes événements', 'Paramètres', and 'Se déconnecter'. Under 'Agendas', there are links for 'Mes agendas', 'Rechercher un agenda', and 'Créer un agenda'. The 'Mes agendas' link is highlighted with a yellow box. An orange arrow points from the text 'Cliquer sur votre Nom/Prénom puis sélectionner « Mes Agendas »' to the 'Sarah Rabjeau' name and the 'Mes agendas' link.

Cliquer sur votre Nom/Prénom puis sélectionner « Mes Agendas »

Agenda du GRAINE Pays de la Loire ✓

 L'agenda du GRAINE recense les événements liés à l'éducation à l'environnement en Pays de la Loire.


[45 événements à venir](#)

Taper dans la barre de recherche le nom de l'agenda ici GRAINE Pays de la Loire.

Bienvenue sur votre compte OpenAgenda!

Vous pouvez rejoindre des agendas ouverts à la contribution ou créer votre propre agenda.

Contribuez à un agenda existant



Faites défiler la liste puis sélectionner l'agenda du GRAINE

Vous pouvez aussi vous rendre directement à l'adresse suivante : <https://openagenda.com/graine-pdl>

 **Agenda du GRAINE Pays de la Loire** ✓

L'agenda du GRAINE recense les événements liés à l'éducation à l'environnement en Pays de la Loire.


<http://graine-pdl.org/>


[✉ Contacter](#) [📄 Exporter](#) [📍 Agréger](#) [+ Ajouter un événement](#)



Cliquer sur « Ajouter un événement » en haut de la page afin de renseigner votre première animation dans l'agenda. Même sans compléter le formulaire qui s'affiche, l'agenda a automatiquement été ajouté à vos agendas et vous pouvez ainsi le retrouver sur la page « Mes agendas » de manière permanente.

Mes agendas Mes événements

 [Créer un agenda](#)

 **Agenda du GRAINE Pays de la Loire** ✓

[Gérer](#) [Ajouter un événement](#) [Autres actions](#) ▾

3. Renseigner une animation

 **Agenda du GRAINE Pays de la Loire** ✓


L'agenda du GRAINE recense les événements liés à l'éducation à l'environnement en Pays de la Loire.

<http://graine-pdl.org/>

[✉ Contacter](#) [📄 Exporter](#) [📍 Agréger](#) [+ Ajouter un événement](#)

Complétez la fiche animation en remplissant les différents champs demandés (obligatoire).

Image de l'événement
Chargez une image d'au moins 300 pixels de large



Fichiers acceptés: .jpg, .bmp, .png, .jpeg

Crédits de l'image
GRAINE Pays de la Loire 232

Langues de saisie
Français Ajouter une langue

Titre (Champ obligatoire)
Le Labo des Futurs #2048 116

Description courte (Champ obligatoire)
GRAINE Pays de la Loire - Pays de la Loire Grandeur Nature 142

Mots clés
Atelier Nature Séparez les 241
Les mots clés sont utiles pour les fonctions de recherche

Quelques précisions au moment du remplissage :

La description courte qui correspond au sous-titre doit respecter le format suivant [Nom de la structure organisatrice – Pays de la Loire Grandeur Nature]

Lieu (Champ obligatoire)
23 rue des renards

Aucun résultat ne correspond à votre saisie

Créer un nouveau lieu

Cliquez et faites glisser sur la grille pour définir un horaire

Le lieu : lorsque lieu n'est pas encore renseigné sur open agenda il est important de le créer en cliquant sur « Créer un nouveau lieu »

< > Mai 2022

	Lundi 16	Mardi 17	Mercredi 18	Jeudi 19	Vendredi 20	Samedi 21	Dimanche 22
10:00							
11:00						11:00 12:00	
12:00				12:00 13:00			12:00 13:00
13:00						13:00 14:00	
14:00							
15:00						15:00 16:00	
16:00							
17:00							
18:00							

Horaires de l'événement : Si vous organisez une même animation sur plusieurs créneaux horaires ou même sur plusieurs jours, merci de renseigner ces différentes dates et horaires dans une seule et même fiche événement en complétant le calendrier.

Créer l'Open Agenda de votre structure

Une autre option s'offre à vous si vous souhaitez renseigner vos animations en ligne. Vous pouvez **créer votre propre Open Agenda**. En signalant au GRAINE que vous avez créé ce dernier et en fournissant le lien vers cet open agenda nous pourrions facilement récupérer l'ensemble des animations y figurant afin qu'elles soient intégrées dans l'Open Agenda du GRAINE et relayées dans la programmation.



- Après avoir créé votre compte sur Open Agenda (comme expliqué précédemment), rendez-vous sur la page d'accueil de votre compte et cliquez sur « Créer un agenda »

Remplissez l'ensemble des informations demandées, choisissez un titre pour votre open agenda, une description, importez une image d'illustration, renseignez un site web puis passez à l'étape suivante

This screenshot shows the 'Créer un agenda' form. The 'Titre' field contains 'GRAINE Pays de la Loire'. The 'Description' field contains 'L'agenda du GRAINE qui recense tous les événements d'EEDD en Pays de la Loire.' The 'Image' field shows a preview of the GRAINE logo. The 'Site web' field contains 'graine-pdl.org'. The 'Adresse web personnalisée' field contains 'openagenda.com/ graine-pays-de-la-loire'. A 'Suivant' button is at the bottom right.

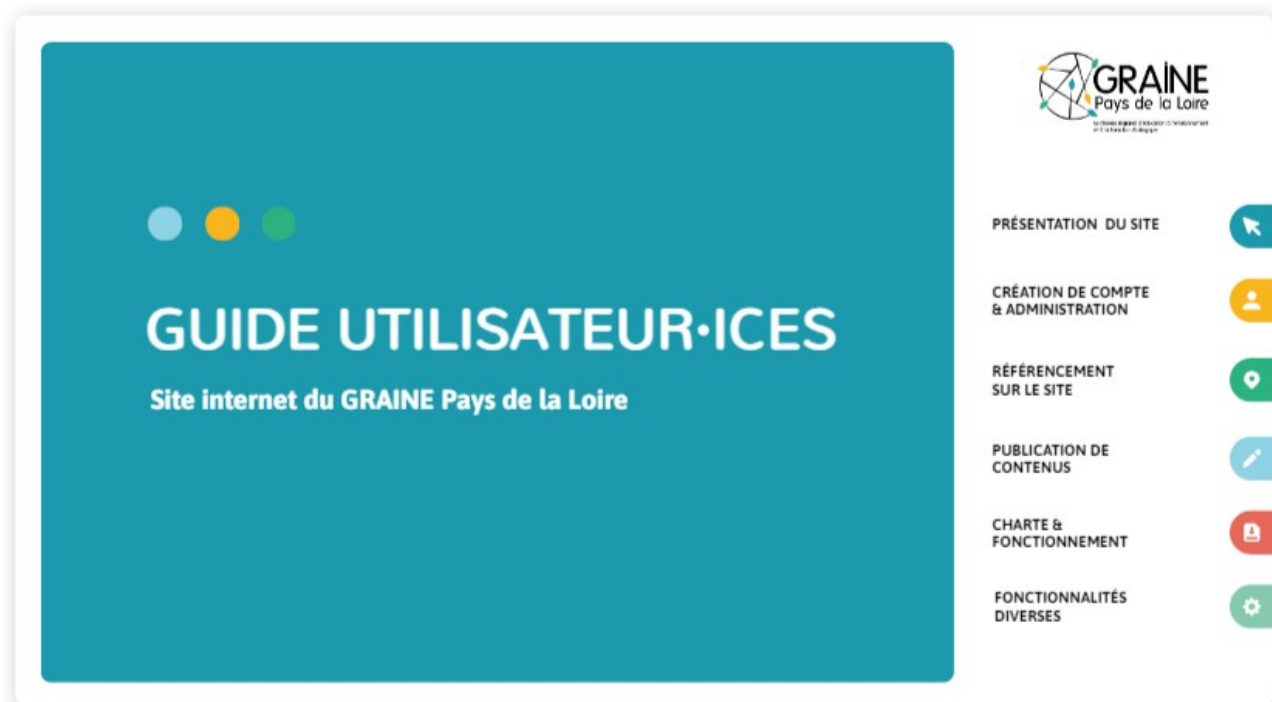
Paramétrez ensuite l'agenda selon vos besoins

This screenshot shows the 'Paramètres' form for the agenda. The title is 'GRAINE Pays de la Loire'. Under 'Qui peut ajouter des événements à cet agenda ?', the radio button for 'Seulement des personnes choisies et moi' is selected. Under 'Statut par défaut des événements', the radio button for 'Publiés' is selected. A 'Créer l'agenda' button is at the bottom right.

Renseigner des animations directement depuis le site du GRAINE

Le site internet du GRAINE utilise la solution Open Agenda pour valoriser l'ensemble des évènements régionaux en lien avec l'éducation à l'environnement. Vous avez donc également la possibilité de renseigner des évènements directement sur le site du GRAINE. Les deux outils étant liés l'un à l'autre, une animation renseignée sur le site du GRAINE sera également affichée sur l'Open Agenda et inversement.

Besoin d'aide ?



N'hésitez pas à consulter le guide utilisateur·ice créé par le GRAINE pour vous aider dans vos démarches de création de compte et de contenus sur le site du GRAINE..
Le tutoriel vidéo Publication de contenus de type « Agenda Évènement » détaille plus particulièrement la marche à suivre pour publier une animation sur le site du GRAINE.